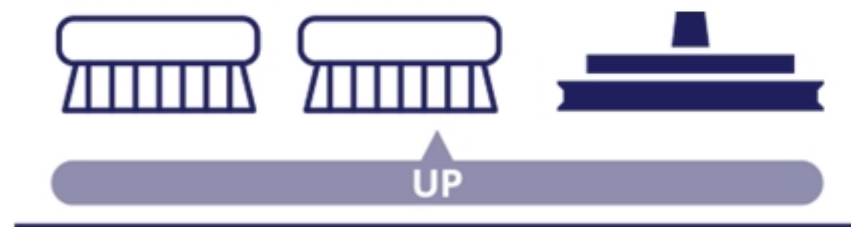


QUICK-TROLLEY


Vous l'emportez partout comme une valise à roulettes sans aucun effort

La V1 est parfaite pour nettoyer de petites surfaces, mais elles ne sont pas toujours proches les unes des autres. C'est pourquoi elle est équipée d'un système à chariot composé de plusieurs roues situées aux points d'appui, permettant de **tirer ou pousser la V1 comme une valise à roulettes** et de la transporter facilement là où elle est nécessaire.



Stockage peu encombrant

Lorsqu'il est temps de la ranger, la V1 n'occupe que l'espace de sa base. En position de stationnement, la roue avant maintient les brosses soulevées du sol pour éviter que les poils ne se déforment.



Pratique à transporter d'un environnement à l'autre

La V1 est facile à transporter en voiture, ce qui la rend idéale pour les professionnels qui doivent se déplacer pour l'utiliser dans différents bâtiments.



Elle est immédiatement prête à l'emploi grâce aux solutions **QUICK&SMART**

La V1 se prépare en quelques gestes simples, grâce aux solutions intelligentes **QUICK&SMART** conçues par YOR pour offrir une expérience d'une simplicité absolue.



ECO

La fonction ECO permet une mise en marche immédiate.

Il suffit d'appuyer sur un seul bouton, et l'eau ainsi que l'aspiration s'activent automatiquement en mode économie, réduisant la consommation jusqu'à 40 %.



REPLISSAGE TRADITIONNEL

Le réservoir de solution peut être rempli en le plaçant directement sous un robinet




TUBE ANTI-GOUTTE QUICK-TAP

Pour plus de commodité, vous pouvez utiliser le tube anti-goutte pour remplir le réservoir. En le connectant au robinet, cela évite de répandre de l'eau



BOUCHON DOSEUR QUICK-DOSE

Avec le doseur intégré, vous mesurez la quantité appropriée de détergent



RÉSERVOIR DE SOLUTION QUICK-CLIP

Le réservoir d'eau propre se détache et se fixe en un instant pour être rempli ou nettoyé facilement



RÉSERVOIRS QUICK-STAND

Pour plus de commodité, les deux réservoirs peuvent être posés au sol pendant que vous effectuez l'entretien de la machine